

DR. PETERS FLUGZEUGFONDS

DIE PERFORMANCE IM KURZÜBERBLICK



DIE DR. PETERS GROUP

Seit 1975 konzipiert, platziert und managt die Dr. Peters Group erfolgreich geschlossene Fonds. Das Unternehmen mit den Standorten Dortmund (Hauptsitz) und Hamburg gehört zu den ältesten und größten inhabergeführten Initiatoren geschlossener Fonds in Deutschland.

Heute umfasst das DS-Fondsportfolio 140 aufgelegte Fonds. Die Investitionsfelder bilden Schiffsbeteiligungen, geschlossene Immobilienfonds im In- und Ausland, der Zweitmarkt von US-Lebensversicherungen sowie Flugzeugfonds. Die renommierte Ratingagentur Scope bewertet in 2010 die Managementqualität des Hauses als sehr hoch (AA-). Das kumulierte Gesamtinvestitionsvolumen der DS-Fonds liegt aktuell bei 6,56 Milliarden Euro. Mehr als 85.000 Anleger schenken bisher der Dr. Peters Group ihr Vertrauen und zeichneten insgesamt ein Eigenkapital von 3,18 Milliarden Euro.

FONDSPORTFOLIO (PER 31.08.2011)

Schiffsfonds	76
Flugzeugfonds	12
Immobilienfonds	50
Zweitmarkt US-Lebensversicherungen	2
Gesamtzahl aufgelegter Fonds	140



FLUGZEUGFONDS VON DR. PETERS

Seit dem Jahr 2007 investiert die Dr. Peters Group erfolgreich in geschlossene Flugzeugfonds. In dieser Zeit konnte sich Dr. Peters als führender Anbieter in diesem Segment etablieren. Das Analysehaus FERl wählte Dr. Peters in Kooperation mit Financial Times Deutschland, n-tv und der Zeitschrift „capital“ zum besten Initiator im Bereich Flugzeuge und zeichnete unser Haus mit dem EuroRating Award aus. Unsere Strategie, interkontinentale Fluggesellschaften, die in Langstreckenmärkten agieren, in eine konservative Fondskonzeption einzubauen, hat sich bewährt.

Bis heute wurden bereits zwölf Flugzeugfonds emittiert und platziert. Zur DS-Flugzeugflotte gehören 6 Airbus A380-800, 3 Boeing 777-300ER, 1 Boeing 777-200LR und 2 Airbus A319-100. Mit Air France, Singapore Airlines, Emirates und Virgin America konnten renommierte Partner als Leasingnehmer gewonnen werden.

Anleger haben allein im Jahr 2010 rund 121 Millionen Euro in Flugzeugfonds der Dr. Peters Group investiert. Kumuliert betrachtet, haben unsere Kunden in den letzten drei Jahren mehr als 721 Millionen Euro in DS-Flugzeugfonds angelegt.

Die ursprünglichen prospektierten Auszahlungen wurden bis heute alle geleistet oder sogar übertroffen. An die Anleger wurden alleine in 2010 mehr als 43 Millionen Euro ausgezahlt. Der DS-Fonds Nr. 133 Flugzeugfonds VIII beabsichtigt zudem in 2011 für das Jahr 2010 eine Sonderauszahlung an die Anleger in Höhe von einem Prozent zu überweisen. Die gute Performance belohnte das renommierte Analysehaus FondsMedia mit der Vergabe des Aviation Awards. FondsMedia begründete die Entscheidung zusammenfassend wie folgt:

- **Langjährige Unternehmenspräsenz, transparente Leistungsbilanz, überdurchschnittliche Erfolgsquote für die historischen Fonds**
- **Rasches Erlangen der Marktführerschaft im Anlagensegment Flugzeugfonds**
- **Erstklassige Einstiegsergebnisse für das laufende Flugzeugportfolio**
- **Die stabile Gesamtmarktperformance**

FLUGZEUGFONDS ALS INTERESSANTE SACHWERTANLAGE

EINE INVESTITION IN EINEN FLUGZEUGFONDS IST EINE INVESTITION IN EINEN SACHWERT MIT UMFANGREICHEN SICHERHEITSPARAMETERN





- Langfristige Leasingverträge
- Renommierte Leasingnehmer
- Verlagerung der Betriebskosten und des Auslastungsrisikos des Flugzeugs auf den Leasingnehmer
- Langfristige Finanzierungen und Zinsbindungen
- Eine konservative und gutachterlich unterlegte Kalkulation

DR. PETERS FLUGZEUGFONDS

EINE POSITIVE PERFORMANCE¹ VOM BESTEN INITIATOR FLUGZEUGFONDS²

+++ 12 FLUGZEUGFONDS +++ US-\$ 2,37 MILLIARDEN INVESTITIONSVOLUMEN +++ RUND 30.000 BETEILIGTE +++ 100% IM PLAN³ +++

LEISTUNGSBILANZ ALLER DR. PETERS FLUGZEUGFONDS

Fondsobjekt	DS-Fonds Nr.	Emissions-jahr	Investitions-gegenstand	Leasingnehmer	Kum. Auszahlungen bis Geschäftsjahr 2010		Prognostizierte Auszahlungen für das Geschäftsjahr 2011	
					Soll in %	Ist in %	Soll in %	Ist in %
	122 Flugzeugfonds I	2007	Boeing 777-200LR		28,00	28,00	7,00	7,00
	124 Flugzeugfonds II	2007	Boeing 777-300ER		28,00	28,00	7,00	7,00
	128 Flugzeugfonds III	2007	Zwei Airbus A319-100		24,00	24,00	8,00	8,00
	129 Flugzeugfonds IV	2008	Airbus A380-800		21,75	21,75	7,25	7,25
	130 Flugzeugfonds V	2008	Airbus A380-800		21,75	21,75	7,25	7,25
	131 Flugzeugfonds VI+VII	2008	Zwei Airbus A380-800		21,75	21,75	7,25	7,25
	133 Flugzeugfonds VIII	2008	Boeing 777-300ER		14,00	15,00	7,00	7,00
	134 Flugzeugfonds IX	2008	Boeing 777-300ER		14,00	14,00	7,00	7,00
	135 Flugzeugfonds X	2009	Airbus A380-800		7,25	7,25	7,25	7,25
	136 Flugzeugfonds XI	2009	Airbus A380-800		7,25	7,25	7,25	7,25
	137 Flugzeugfonds XII ⁴	2010	Airbus A380-800		–	–	7,50	7,50

¹ Dies ist eine unverbindliche Vorabinformation ohne Anspruch auf Vollständigkeit. Maßgeblich ist ausschließlich die aktuelle Leistungsbilanz der Dr. Peters Gruppe. Diese wird beim Unternehmen oder unter www.dr-peters.de bereitgehalten.

² Vergeben durch FERI EuroRating Services in Kooperation mit Financial Times Deutschland, n-tv und der Zeitschrift „capital“.

³ 100% der prospektierten Auszahlungen wurden geleistet; darüber hinaus konnte der DS-Rendite-Fonds Nr. 133 eine Sonderauszahlung von 1% zusätzlich leisten.

⁴ Die erste Auszahlung ist planmäßig für das Geschäftsjahr 2011 vorgesehen.

Stand: 10.08.2011